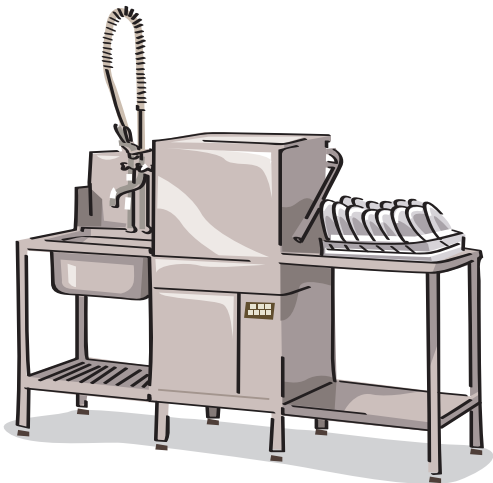


Suma® Revoflow

Driftssikkert maskinoppvask-system som minimerer behovet for omvask ved å levere strålende oppvask-resultater hver gang, på en trygg og enkel måte.

Vi forstår din virksomhet og vet hvor viktig sikkerhet, renslighet og kostnadseffektivitet er for deg. Med Revoflow får du automatisk doseringspresisjon, ikke noe produktsøl, et hygienisk veggmontert system og minimalt behov for opplæring av personalet; noe som resulterer i en mer effektiv arbeidsplass.



Forbedret oppvaskprosess, utmerket vaskeresultat – trygt, enkelt og effektivt!

Trygghet på arbeidsplassen

- Ergonomisk, lukket og lett emballasje som er enkel og trygg å håndtere.
- Innovativt låsesystem for produkt i doseringsmodulen, samt produkter med fargekoding minimerer risiko for bruk av feil middel.
- Kompakt, veggmontert system bidrar til mer hygienisk og ryddig arbeidsplass.
- Trygghet med konsulenter og et landsdekkende faglært og sertifisert serviceapparat som på kort varsel kan rykke ut for å dekke behovet for montasje, service, vedlikehold og opplæring.

Enkelt i bruk

- Enkel modulbasert doseringsenhet sørger for nøyaktig dosering hver gang; sett inn fargekodet produktbeholder og du er sikret strålende vaskeresultat hver gang.
- Intuitivt system med LED indikatorer reduserer behovet for opplæring og optimaliserer driftstiden da man raskt kan identifisere og løse feil.

Effektiv bruk av ressursene

- De beste vaskeresultater gang etter gang, gjennom bruk av kraftfulle produkter for å unngå dyr omvask.
- Doseringsenheten doserer både pulver og flytende middel uten fare for overdosering og økte kostnader som følge av dette.
- Miljømerkede superkonsentrerte produkter – mindre vann, mindre lagringsplass, mindre transport og redusert emballasjeavfall.

MASKINOPPVASK TIL AUTOMATISK DOSERING



Suma Revoflow Max Pur-Eco 0P P2
Effektiv til alle typer oppvask.



Suma Revoflow Safe Pur-Eco P10
Godt egnet for vask av aluminium.



Produktene er tilgjengelig i 4,5 kg.

TØRREMIDDEL TIL AUTOMATISK DOSERING



Suma Revoflow Perfect Pur-Eco A17
Nøytralt middel til alle typer oppvask.



Suma Revoflow Pristine Pur-Eco A18
Ekstra gode resultater ved utfordringer med hardt vann.



Produktene er tilgjengelig i 4 L.

PRODUKTSORTIMENT

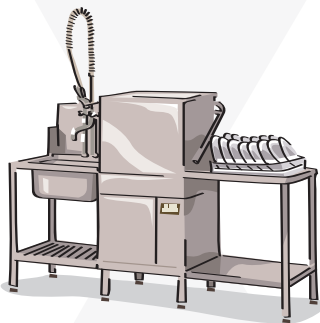
Max Pur-Eco OP P2



Safe Pur-Eco P10



MASKINOPPVASK



TØRREMIDDEL



Perfect Pur-Eco A17

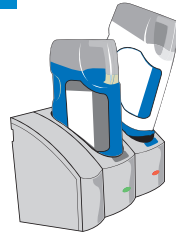


Pristine Pur-Eco A18

Produktene er tilgjengelig i 4,5 kg/4 L.

BRUKERVEILEDNING

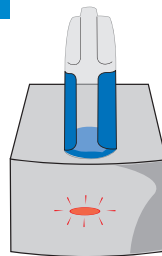
1



Dosering

Hver produktbeholder er fargekodet og settes inn i Revoflow doseringsenheten med tilsvarende fargekode. Doseringseenheten er koblet til oppvaskmaskinen og sørger for dosering av middel i hver vaskesyklus.

2



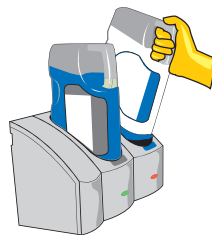
Ta bort tom beholder

Blinkende rødt lys indikerer at beholderen er tom.

NB! Ha på anbefalt verneutstyr.

Vent til oppvaskmaskinen stopper. Løft bort tom produktbeholder og legg til gjenvinning.

3

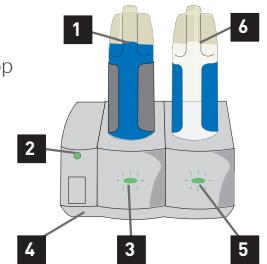


Sett inn ny beholder

Ta av plastkapselen fra ny produktbeholder og sett beholderen rett inn i doseringseenheten. Påse at fargekodning på produktbeholderen samsvarer med fargen i modulen man setter den inn i.

SJEKKPUNKTER FEILSØKING

1. Produkt tørremiddel
2. Grønt lys = anlegget er PÅ
3. Lyssignal for tørremiddel, primeknapp og annullering av lydalarm (intern & eksternt)
4. AV/PÅ bryter (på undersiden)
5. Lyssignal for maskinoppvask og annullering av lydalarm (intern & eksternt)
6. Produkt maskinoppvask



Sjekk AV/PÅ-bryter. Når oppvaskmaskinen er i bruk skal det alltid lyse grønt i LED (2). Hvis ikke, sjekk at AV/PÅ bryter (4) står i stilling på (ON).



Dosering Suma Revoflow. Blinkende grønt lys: Dosering pågår.



Sjekk produktbeholder: Blinkende rødt lys: Tomt i beholder eller ingen produkt doseres – skift til ny beholder. For tørremiddel (1) trykk (3) for å prime pumpen og fjerne all luft fra systemet. For pulver (6), trykk (5) for å annullere alarmen



Kontakt Lilleborg kundesenter på tlf: **815 36 000** ved gult blinkende lys (3, 5).



Sjekk vanntilførsel. Blått blinkende lys (5): Sjekk at anleggets vanntilførsel har vanntrykk og at kran er åpen. Ved fortsatt problem kontakt Lilleborg.

Ved utfordringer eller driftsstans av andre årsaker, ta kontakt med Lilleborg kundeservice eller maskinleverandør ved mistanke om maskinfeil.

HUSK!

- Håndvask og god personlig hygiene er en forutsetning for trygt mat.