






Inneholder akrylpolymer (voksbehandling med økt slitestyrke) + Pad-valg: Twister Pad grønn (daglig) og Twister Pad Gul (periodisk)

HVA?	FREKVENS	PRODUKT OG UTSTYR	DOSERING	MERKNADER	BILDER
GRUNN-BEHANDLING	Ved oppstart	Taski Jontec Extra (vaskevoks) Legges ut med egnet polishmopp	Anbefales å blandes med vann (50% Taski Jontec Extra , 50% vann)	Legg ett strøk. Det er viktig å legge veldig tynt ("smøres" inn i gulvet). Kan legges rett på rengjorte, ubehandlede gulv eller oppå rengjort polish.	  Taski Twister Pads Grønn/Gul  Taski Super Gloss Grå  Taski Swingo 2100 Micro  Taski Handy 17 Taski Swingo 1255
MOPPING	Daglig	Bruk mopp impregnert med Taski Jontec Extra (vaskevoks)	40 – 80 ml pr. 10 l vann (0,4 – 0,8 %)	Impregner mopper med Taski Jontec Extra i siste skyllevann.	
COMBIMAT	Daglig	Taski Jontec Extra (vaskevoks) + Taski Twister Pad Grønn	20 – 40 ml pr. 10 l vann (0,2 – 0,4 %)	Doser i gulvvaskemaskinens rentvannstank. Bruk Taski Twister Pad Grønn . Husk å skylle igjennom maskinen med varmt vann for å hindre avleiring. Dette gjelder alle typer voksprodukter.	
	Periodisk: Etter behov ved tilsmussede gulv.	Taski Jontec Tensol + Intellidose Anbefaler å bruke Twister Pad Gul , som gir økt vaskekraft.	25 – 50 ml pr. 10 l vann (0,25 – 0,5 %)		
POLERING	Ved behov	Taski Jontec Extra (vaskevoks) Brukes sammen med skuremaskin eller high-speedmaskin (blandes i sprayflaske/lavtrykkssprøyte)	20 – 40 ml pr. 10 l vann (0,2 – 0,4 %)	Bruk Taski Super Gloss Grå . Spray varsomt på gulvet og kjør maskinen i rette baner, frem og tilbake over gulvet.	
	Alternativt	Taski Jontec Extra (vaskevoks) Brukes sammen med combimatmaskin	20 – 40 ml pr. 10 l vann (0,2 – 0,4 %)	Du kan også polere med combimat med føringskiver og Taski Twister Pad Grønn . (Husk å skylle/rengjøre maskinen!)	