



### Til rengjøring:

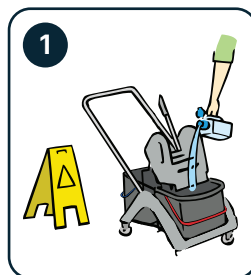


Ett produkt – polish  
og/eller vedlikehold



Poler for ekstra  
glans

### Bruksanvisning...

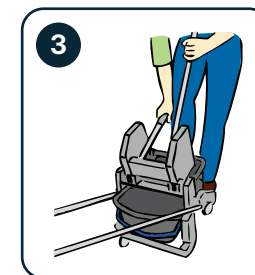


1 Forbered utstyr og løsning. Plasser våte gulvskilt rundt området. Kan brukes ufortynnet for gulvbeskyttelse og/eller fortynnet for vedlikehold.

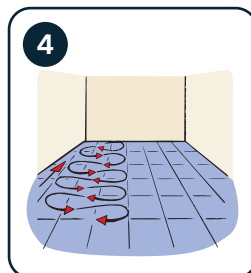
Doseringsemballasje:  
1% (50 ml for 5 l bøtte)  
maks 4%.



2 Fjern støv fra gulvet med en tørrmopp.



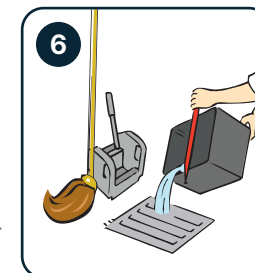
3 Fukt deretter en våtmopp.



4 Mopp området med en åttetall-bevegelse.



5 Gulvet må tørke i minst 30 minutter. Hvis hensikten er å bruke produktet som en polish, påfør det andre og eventuelt påfølgende lag på kantene av gulvet når det er tørt.



6 Rengjør brukte mopper og verktøy grundig med rent vann.

Sjekk sikkerhetsdatabladet  
for detaljert informasjon

